

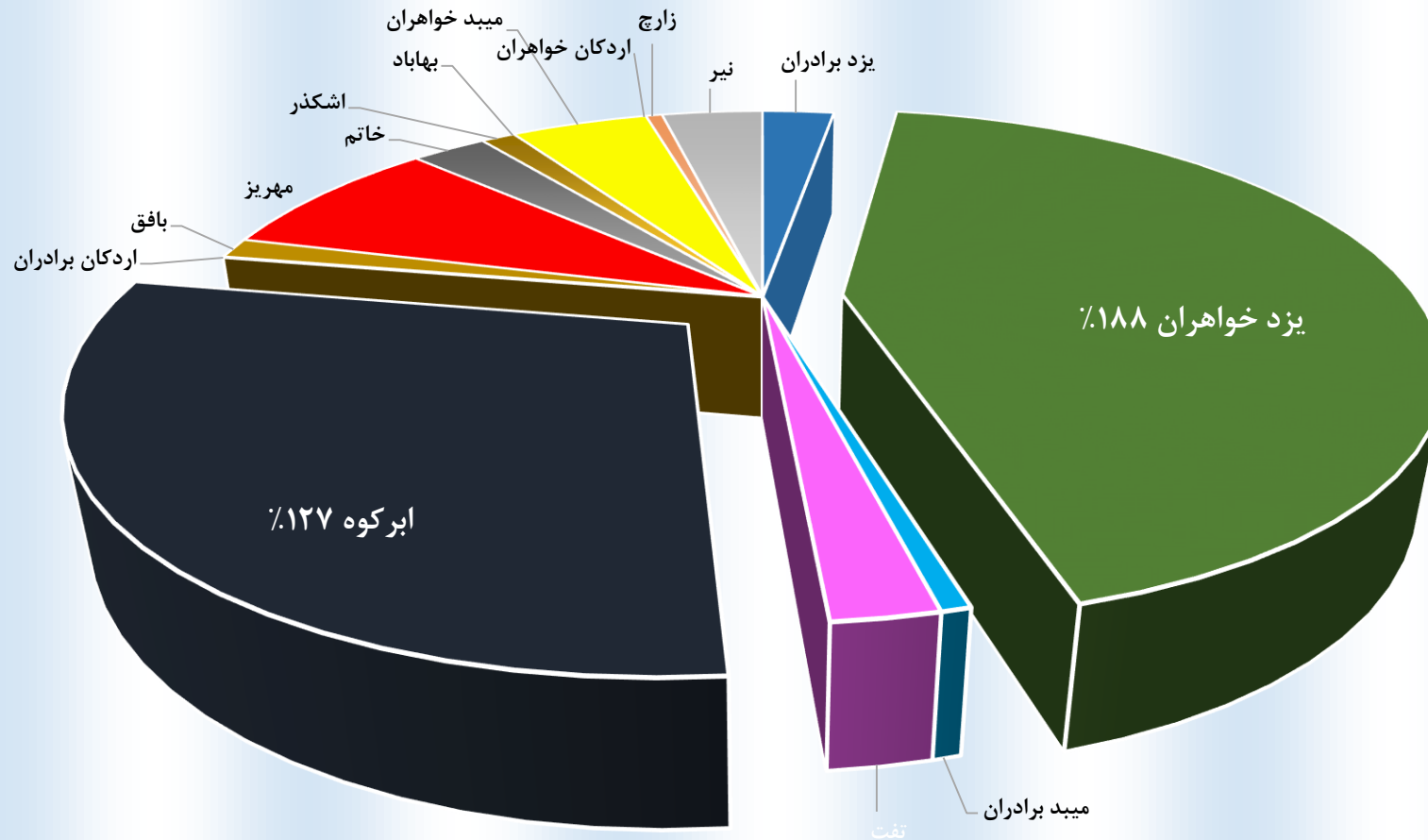
بِسْمِ اللّٰهِ الرَّحْمٰنِ الرَّحِیْمِ

گزارش عملکرد مشاوره و رهگیری

سال ۱۴۰۱

بازدید متقاضیان از کارگاههای مرکز (نفر - مشاوره) و میزان درصد بازدید ها نسبت به جامعه هدف متقاضین مهارت آموزی

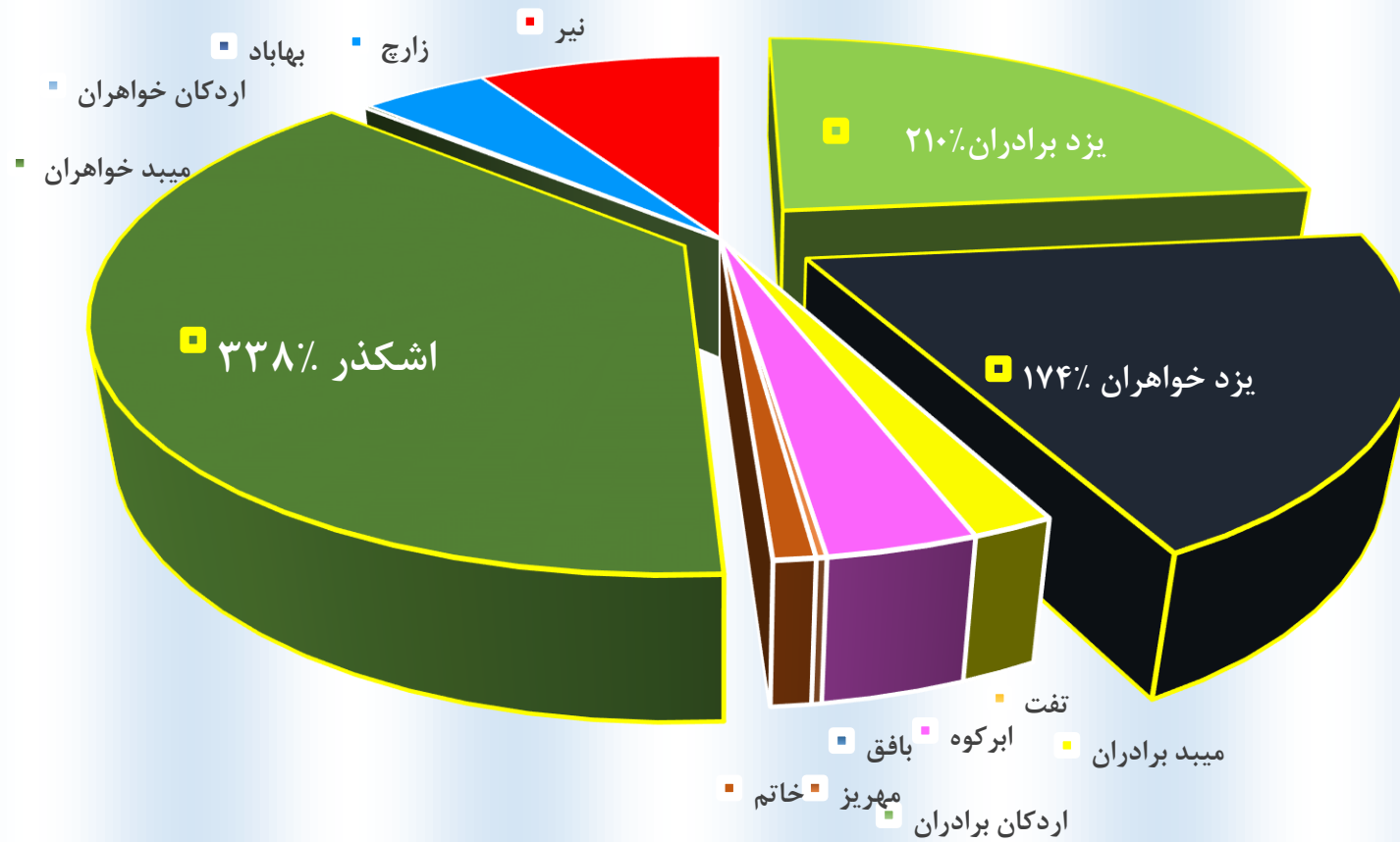
ردیف	نام مرکز	عملکرد آموزش متقاضیان مهارت سال ۱۴۰۱	بازدید از کارگاه های آموزشی	در صد بازدید متقاضیان نسبت به عملکرد سال
۱	یزد برادران	۱۱۹۷	۱۳۷	۱۱٪
۲	یزد خواهران	۱۵۳۵	۲۸۸۷	۱۸۸٪
۳	میبد برادران	۱۷۶	۵	۲,۸٪
۴	تفت	۵۴۰	۵۹	۱۰٪
۵	ابركوه	۱۶۶	۲۱۱	۱۲۷٪
۶	اردكان برادران	۲۴۰	۰	۰٪
۷	بافق	۲۹۶	۱۷	۵,۷٪
۸	مهریز	۴۷۱	۵۲	۳۵,۳٪
۹	خاتم	۱۹۳	۲۲	۱۱,۴٪
۱۰	اشكذر	۴۷۶	۲۵	۵,۲٪
۱۱	بهباد	۱۳۸	۰	۰٪
۱۲	میبد خواهران	۷۵۷	۱۶۰	۲۱٪
۱۳	اردكان خواهران	۵۵۴	۰	۰٪
۱۴	زارچ	۴۱۶	۱۰	۲,۵٪
۱۵	نیر	۲۱۳	۳۳	۱۵,۵٪



مراکز یزد خواهران و ابرکوه بالاترین درصد در عملکرد آموزشی متقاضیان مهارت آموزی نسبت بازدیدکنندگان کارگاهی دارند.

بازدید دانش آموزان از کارگاههای مرکز (نفر - مشاوره) و میزان درصد بازدیدها نسبت به آموزش جامعه هدف دانش آموزان

ردیف	نام مرکز	عملکرد آموزشی (دانش آموزان) سال ۱۴۰۱	بازدید دانش آموزان (حضور مراکز در مدارس - حضور مدارس در مراکز)	درصد پذیرش دانش آموزان نسبت به بازدید
۱	یزد برادران	۲۵۴	۵۳۴	۲۱۰٪
۲	یزد خواهران	۲۱۶	۳۷۶	۱۷۴٪
۳	میبد برادران	۳۹۵	۶۴	۱۶٪
۴	تفت	۱۰۸	۰	۰٪
۵	ابركوه	۵۳۰	۱۵۴	۲۹٪
۶	اردكان برادران	۵۰۳	۰	۰٪
۷	بافق	۱۸۳	۰	۰٪
۸	مهریز	۷۱	۱۳	۲٪
۹	خاتم	۱۳۰	۱۰	۸٪
۱۰	اشكذر	۹۸	۳۳۱	۳۳۸٪
۱۱	بهباد	۳۵	۰	۰٪
۱۲	میبد خواهران	۲۴۳	۴	۱٫۷٪
۱۳	اردكان خواهران	۰	۱	۰٪
۱۴	زارچ	۱۵۲	۶۱	۴۰٪
۱۵	نیر	۴۲	۳۳	۷۸٫۵٪

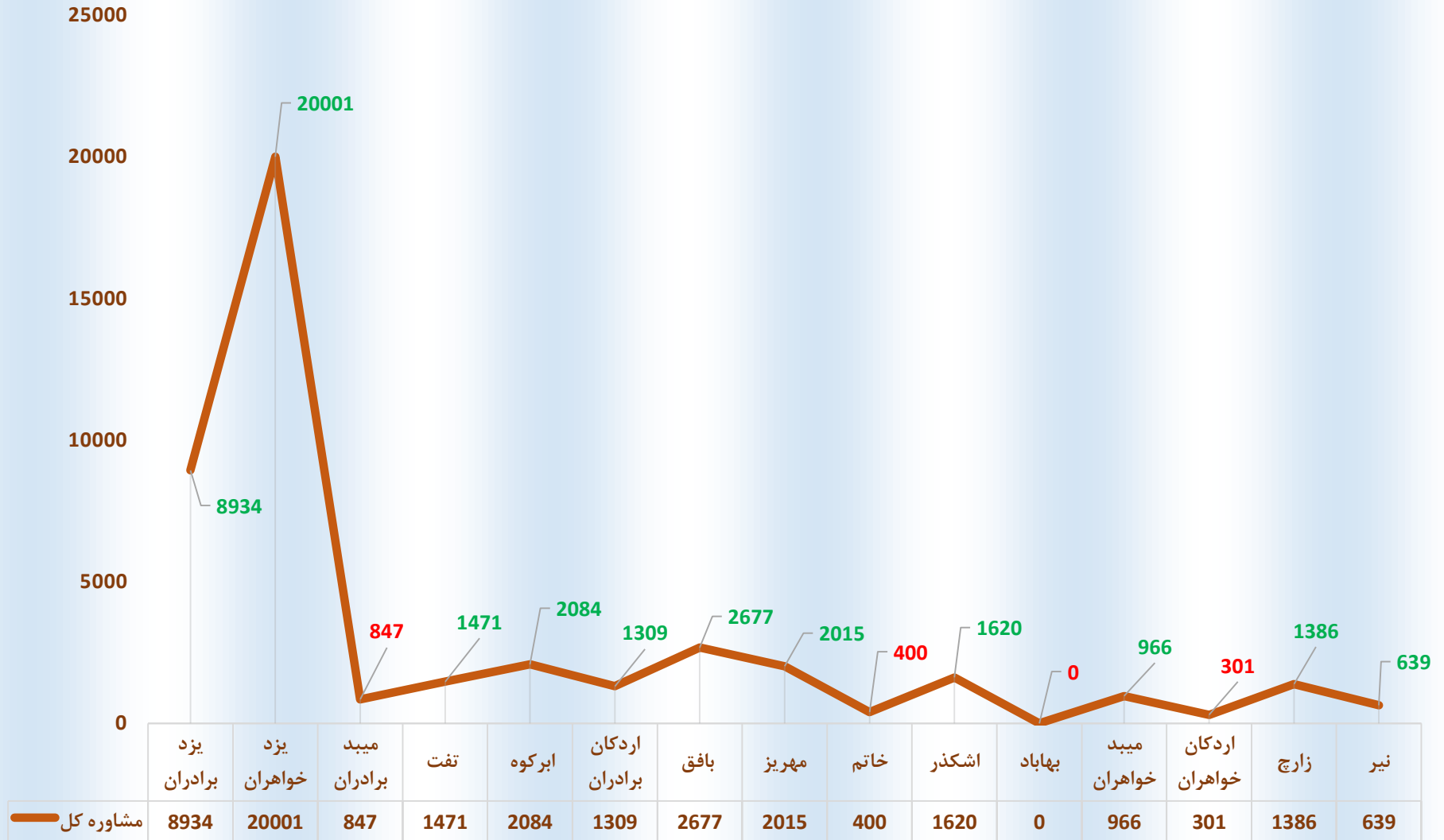


مراکز اشکذر، یزد برادران و خواهران، و نیر بالاترین درصد آمار عملکرد آموزشی دانش آموزان نسبت بازدیدکنندگان کارگاهی دارند.

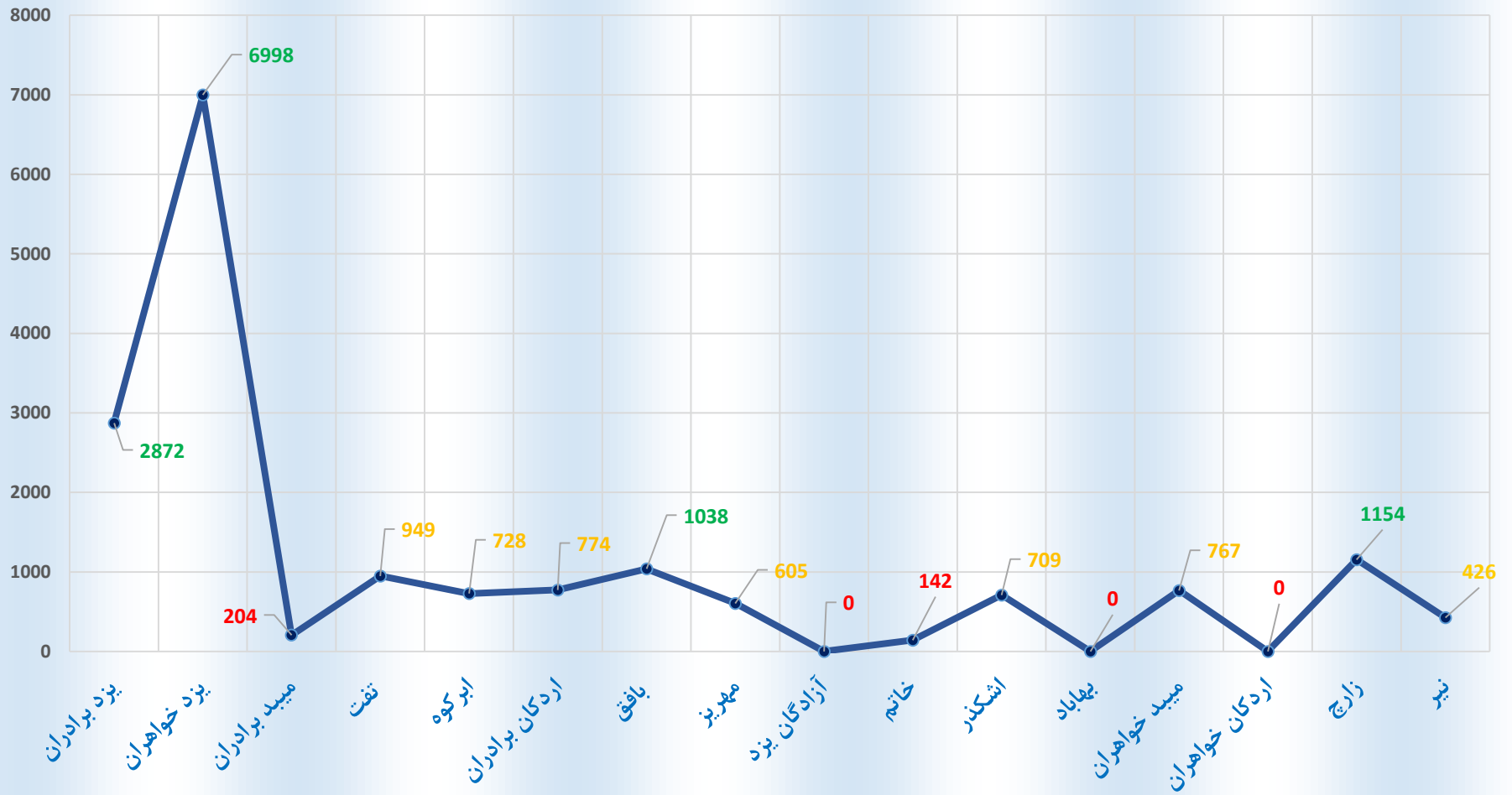
درصد مشاوره های اختصاصی و مهارت آموزی نسبت به عملکرد سال ۱۴۰۱

ردیف	نام مرکز	مشاوره اختصاصی	کل مشاوره عموم	عملکرد	در صد مشاوره نسبت به عملکرد سال
۱	یزد برادران	۲۸۷۲	۸۹۳۴	۵۴۰۷	۴۶٪
۲	یزد خواهران	۶۹۹۸	۲۰۰۰۱	۳۳۳۸	۱۳٪
۳	میبد برادران	۲۰۴	۸۴۷	۶۸۹	۶۵,۵٪
۴	تفت	۹۴۹	۱۴۷۱	۸۲۴	۳۴٪
۵	ابركوه	۷۲۸	۲۰۸۴	۱۲۸۹	۴۶٪
۶	اردكان برادران	۷۷۴	۱۳۰۹	۱۳۸۴	۶۶٪
۷	بافق	۱۰۳۸	۲۶۷۷	۱۰۰۸	۲۷٪
۸	مهریز	۶۰۵	۲۰۱۵	۱۲۰۵	۴۶٪
۹	خاتم	۰	۴۰۰	۴۹۲	-
۱۰	اشكذر	۱۴۲	۱۶۲۰	۱۱۲۴	۶۴٪
۱۱	بهباد	۷۰۹	۰	۲۴۲	-
۱۲	میبد خواهران	۰	۹۶۶	۱۳۰۸	-
۱۳	اردكان خواهران	۷۶۷	۳۰۱	۶۹۳	۶۵٪
۱۴	زارچ	۰	۱۳۸۶	۸۶۳	۶۲٪
۱۵	نیر	۱۱۵۴	۶۳۹	۲۷۶	۱۵٪

مشاوره آموزشی فنی و حرفه ای به عموم جامعه



مشاوره اختصاصی ویژه مهارت آموزان



.....میزان اشتغال یافتگان مرکز ابرکوه.....

عنوان	تعداد	درصد
رهگیری نشده	۲۵,۵۹۹	-
رهگیری شده	۲۴۲	-
شاغل و شاغل از قبل	۱۹	۷۰.۸۵
اشتغال یافته	۱۶	۹۴.۱۲
اشتغال مرتبط	۴	۲۵
اشتغال نسبتا مرتبط	۸	۵۰
اشتغال غیر مرتبط	۴	۲۵

$$25\% = \frac{\text{تعداد اشتغال یافتگان}}{\text{تعداد رهگیری شدگان}}$$

بیشترین آمار اشتغال یافتگان در حرفه های آموزشی صنایع پوشاک و فناوری اطلاعات هستند.

.....میزان اشتغال یافتگان مرکز زارچ

عنوان	تعداد	درصد
رهگیری نشده	۷,۴۴۴	-
رهگیری شده	۶۸	-
شاغل و شاغل از قبل	۱۷	۲۵
اشتغال یافته	۱۴	۹۳.۳۳
اشتغال مرتبط	۰	۰
اشتغال نسبتا مرتبط	۱	۷.۱۴
اشتغال غیر مرتبط	۱۳	۹۲.۸۶

$$\% = \frac{\text{تعداد اشتغال یافتگان}}{\text{تعداد رهگیری شدگان}}$$

.....میزان اشتغال یافتگان مرکز تفت

عنوان	تعداد	درصد
رهگیری نشده	۷,۸۷۵	-
رهگیری شده	۸۲	-
شاغل و شاغل از قبل	۵۳	۶۴.۶۳
اشتغال یافته	۳۴	۱۰۰
اشتغال مرتبط	۲۹	۸۵.۲۹
اشتغال نسبتاً مرتبط	۰	۰
اشتغال غیر مرتبط	۵	۱۴.۷۱

$$\frac{\text{تعداد اشتغال یافتگان}}{\text{تعداد رهگیری شدگان}} = ۸۵,۵\%$$

بیشترین آمار اشتغال یافتگان در حرفه های آموزشی صنایع غذایی، صنایع خودرو و اتومکانیک هستند.

..... میزان اشتغال یافتگان مرکز بهاباد

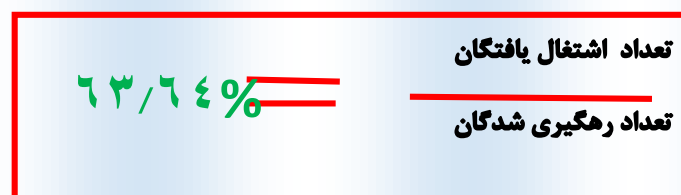
عنوان	تعداد	درصد
رهگیری نشده	۱۱,۲۷۹	-
رهگیری شده	۱۴	-
شاغل و شاغل از قبل	۴	۲۸.۵۷
اشتغال یافته	۴	۱۰۰
اشتغال مرتبط	۲	۵۰
اشتغال نسبتاً مرتبط	۲	۵۰
اشتغال غیر مرتبط	۰	۰

$$50\% = \frac{\text{تعداد اشتغال یافتگان}}{\text{تعداد رهگیری شدگان}}$$

بیشترین آمار اشتغال یافتگان در حرفه های آموزشی صنایع پوشاک هستند.

میزان اشتغال یافتگان مرکز میبد برادران

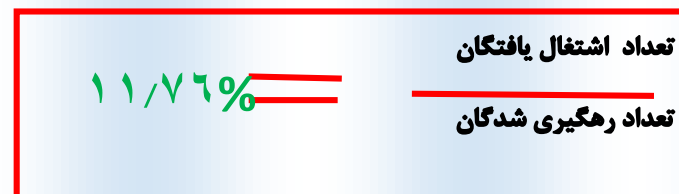
عنوان	تعداد	درصد
رهگیری نشده	۴,۴۳۸	-
رهگیری شده	۳۶	-
شاغل و شاغل از قبل	۱۲	۳۳.۳۳
اشتغال یافته	۱۱	۱۰۰
اشتغال مرتبط	۷	۶۳.۶۴
اشتغال نسبتا مرتبط	۲	۱۸.۱۸
اشتغال غیر مرتبط	۲	۱۸.۱۸



بیشترین آمار اشتغال یافتگان در حرفه های آموزشی صنایع ساختمان و برق هستند.

..... میزان اشتغال یافتگان مرکز میبد خواهران

عنوان	تعداد	درصد
رهگیری نشده	۱۹,۱۳۷	-
رهگیری شده	۱۳۱	-
شاغل و شاغل از قبل	۶۳	۴۸.۰۹
اشتغال یافته	۵۱	۷۰.۸۳
اشتغال مرتبط	۶	۱۱.۷۶
اشتغال نسبتاً مرتبط	۲۸	۵۴.۰۹
اشتغال غیر مرتبط	۱۷	۳۳.۳۳



بیشترین آمار اشتغال یافتگان در حرفه های آموزشی صنایع پوشاک هستند.

میزان اشتغال یافتگان مرکز اشکذر.....

عنوان	تعداد	درصد
رهگیری نشده	۱۷,۶۸۹	-
رهگیری شده	۱۲۶	-
شاغل و شاغل از قبل	۵۸	۴۶.۰۳
اشتغال یافته	۵۶	۷۸.۸۷
اشتغال مرتبط	۱۴	۲۵
اشتغال نسبتاً مرتبط	۹	۱۶.۰۷
اشتغال غیر مرتبط	۳۳	۵۸.۹۳

$$25\% = \frac{\text{تعداد اشتغال یافتگان}}{\text{تعداد رهگیری شدگان}}$$

بیشترین آمار اشتغال یافتگان در حرفه های آموزشی صنایع غذایی و پوشاک هستند.

میزان اشتغال یافتگان مرکزیزد برادران.....

عنوان	تعداد	درصد
رهگیری نشده	۵۴,۶۰۵	-
رهگیری شده	۴۸۲	-
شاغل و شاغل از قبل	۲۹۱	۶۰.۳۷
اشتغال یافته	۱۵۱	۸۲.۵۱
اشتغال مرتبط	۱۱۲	۷۴.۱۷
اشتغال نسبتا مرتبط	۳	۱.۹۹
اشتغال غیر مرتبط	۳۶	۲۳.۸۴

تعداد اشتغال یافتگان
تعداد رهگیری شدگان

۷۴/۱۷%

بیشترین آمار اشتغال یافتگان در حرفه های آموزشی صنایع خودرو، اتومکانیک، تاسیسات و جوشکاری هستند.

..... میزان اشتغال یافتگان مرکز یزد خواهران

عنوان	تعداد	درصد
رهگیری نشده	۵۴,۶۱۷	-
رهگیری شده	۴۲۳	-
شاغل و شاغل از قبل	۱۷۰	۴۰.۱۹
اشتغال یافته	۱۶۹	۴۱.۳۲
اشتغال مرتبط	۱۵۶	۹۲.۳۱
اشتغال نسبتاً مرتبط	۰	۰
اشتغال غیر مرتبط	۱۳	۷.۶۹

$$\frac{\text{تعداد اشتغال یافتگان}}{\text{تعداد رهگیری شدگان}} = ۹۲,۳۱\%$$

بیشترین آمار اشتغال یافتگان در حرفه های آموزشی صنایع پوشاک، صنایع دستی و بافت، عکاسی هستند.

..... میزان اشتغال یافتگان مرکز خاتم

عنوان	تعداد	درصد
رهگیری نشده	۲۱,۹۶۳	-
رهگیری شده	۵۳	-
شاغل و شاغل از قبل	۲۶	۴۹.۰۶
اشتغال یافته	۲۴	۹۶
اشتغال مرتبط	۳	۱۲.۵
اشتغال نسبتاً مرتبط	۱۱	۴۵.۸۳
اشتغال غیر مرتبط	۱۰	۴۱.۶۷

$$12,5\% = \frac{\text{تعداد اشتغال یافتگان}}{\text{تعداد رهگیری شدگان}}$$

بیشترین آمار اشتغال یافتگان در حرفه های آموزشی صنایع پوشاک هستند.

.....میزان اشتغال یافتگان مرکز اردکان برادران

عنوان	تعداد	درصد
رهگیری نشده	۱۲,۸۳۴	-
رهگیری شده	۹۸	-
شاغل و شاغل از قبل	۶۴	۶۵.۳۱
اشتغال یافته	۵۴	۱۰۰
اشتغال مرتبط	۲۱	۳۸.۸۹
اشتغال نسبتاً مرتبط	۳	۵.۵۶
اشتغال غیر مرتبط	۳۰	۵۵.۵۶

$$\frac{\text{تعداد اشتغال یافتگان}}{\text{تعداد رهگیری شدگان}} = ۳۸,۸۹\%$$

بیشترین آمار اشتغال یافتگان در حرفه های آموزشی صنایع غذایی، صنایع خودرو و اتومکانیک هستند.

.....میزان اشتغال یافتگان مرکز اردکان خواهران.....

عنوان	تعداد	درصد
رهگیری نشده	۱۹,۹۰۲	-
رهگیری شده	۱۳۲	-
شاغل و شاغل از قبل	۹۶	۷۲.۷۳
اشتغال یافته	۸۴	۹۵.۴۵
اشتغال مرتبط	۱۷	۲۰.۲۴
اشتغال نسبتا مرتبط	۴۷	۵۵.۹۵
اشتغال غیر مرتبط	۲۰	۲۳.۸۱

$$\frac{\text{تعداد اشتغال یافتگان}}{\text{تعداد رهگیری شدگان}} = ۲۰,۲۴\%$$

بیشترین آمار اشتغال یافتگان در حرفه های آموزشی صنایع پوشاک و صنایع دستی هستند.

میزان اشتغال یافتگان مرکز مهریز

عنوان	تعداد	درصد
رهگیری نشده	۲۷,۲۸۶	-
رهگیری شده	۱۹۳	-
شاغل و شاغل از قبل	۱۲۷	۶۵.۸
اشتغال یافته	۱۱۹	۹۲.۲۵
اشتغال مرتبط	۶۴	۵۳.۷۸
اشتغال نسبتاً مرتبط	۲۴	۲۰.۱۷
اشتغال غیر مرتبط	۳۱	۲۶.۰۵

$$\frac{\text{تعداد اشتغال یافتگان}}{\text{تعداد رهگیری شدگان}} = ۵۳,۷۸\%$$

بیشترین آمار اشتغال یافتگان در حرفه های آموزشی صنایع پوشاک، صنایع دستی و بافت، صنایع خودرو و برق هستند.

..... میزان اشتغال یافتگان مرکز زارچ

عنوان	تعداد	درصد
رهگیری نشده	۷,۴۴۴	-
رهگیری شده	۶۸	-
شاغل و شاغل از قبل	۱۷	۲۵
اشتغال یافته	۱۴	۹۳.۳۳
اشتغال مرتبط	۰	۰
اشتغال نسبتاً مرتبط	۱	۷.۱۴
اشتغال غیر مرتبط	۱۳	۹۲.۸۶

$$\% = \frac{\text{تعداد اشتغال یافتگان}}{\text{تعداد رهگیری شدگان}}$$

..... میزان اشتغال یافتگان مرکز بافق

عنوان	تعداد	درصد
رهگیری نشده	۱۱,۳۰۸	-
رهگیری شده	۹۰	-
شاغل و شاغل از قبل	۳۶	۴۰
اشتغال یافته	۲۹	۹۶.۶۷
اشتغال مرتبط	۲۰	۶۸.۹۷
اشتغال نسبتاً مرتبط	۱	۳.۴۵
اشتغال غیر مرتبط	۸	۲۷.۵۹

$$\frac{\text{تعداد اشتغال یافتگان}}{\text{تعداد رهگیری شدگان}} = 68,97\%$$

بیشترین آمار اشتغال یافتگان در حرفه های آموزشی صنایع پوشاک و برق هستند.

بیشترین آمار اشتغال یافتگان نسبت به تعداد رهگیری شدگان در سال ۱۴۰۱ مربوط به مراکز یزد خواهران و تفت می باشد